

Halvårsrapport per 30. juni 2000

Lokal
forretningsbank
med styrke og
internasjonalt
nettverk



Fokus Bank er en del av Den Danske Bank konsernet. Fokus Bank er operasjonelt ansvarlig for konsernets samlede virksomhet i Norge som også består av Den Danske Bank Oslo og Danske Securities.

Fokus Banks kjernevirksomhet er ti distriktsbanker med totalt 67 kontorer. Hovedkontoret ligger i Trondheim.

Banken har 1100 medarbeidere. Administrerende direktør er Svein Sivertsen.

Paragraf 1 – 2 i vedtektene for Fokus Bank slår fast at banken er tospråklig. Banken ønsker å tilby sine kunder individuelt valg av målform uavhengig av geografisk tilknytning og betjeningsmåte. Kvartalsrapportene forefinnes på bokmål og i nynorsk utgave.

Konsernet Fokus Bank har per 30.06.00 et resultat av ordinær drift før skatt på 154,1 millioner kroner. Etter samme periode i 1999 var resultatet 242,9 millioner kroner. Driftsresultatet før tap og nedskrivninger er 255,4 millioner kroner mot 317,7 millioner kroner på samme tid i fjor.

Konsernets balanse har økt med 7,5 %

fra årsskiftet. I løpet av de siste 12 månedene har balansen økt med 8,3 %. Brutto utlån har økt med 4 % siden årsskiftet, og med 3,3 milliarder kroner, tilsvarende 8,9 % de siste tolv månedene.

Generelt

Fokus Bank er i en integrasjonsfase med Den Danske Bank. Et hovedprosjekt som er igangsatt skal integrere IT-systemene. Resultatet av dette arbeidet vil på lengre sikt styrke bankens konkurransekraft og redusere bankens kostnader.

Hele Den Danske Bank konsernet endrer grafisk profil 1. september. Etter dette vil Fokus Bank tydeligere bli en del av Den Danske Bank. Sammen med omprofileringen lanseres nye produkter, distriktsbankene endrer navn og markedsinnsatsen øker. 1. september vil på den måten symbolisere et veiskille for banken. De samlede aktivitetene vil styrke Fokus Bank som en offensiv forretningsbank med høy profesjonalitet.

Fokus Bank har en visjon om å være en foretrukket partner innen nettbank og netthandel og å være tidlig ute i markedet med ny teknologi. Fokus Nettbank Bedrift ble lansert primo mai 2000 og er nå blant markedets beste nettløsninger for bedrifter. Fokus Nettbank Bedrift er Norges første WEB-baserte bedriftsterminal med full funksjonalitet. Dette produktet viser en meget positiv salgsutvikling. Salget av Fokus Nettbank til personkunder er tredoblet i første halvår 2000 sammenlignet med i fjor. Høsten 2000 vil Fokus Bank tilby aksjehandel på nett og andre nettbaserte banktjenester.

1. juli trådte den nye finansavtaleloven i kraft. Loven regulerer i det alt vesentlige bankens kunde-relaterte avtaler. En slik lov er formålstjenelig både for kundene og

banken. Loven innebærer en klarere og mer oversiktlig rettstilstand ved å regulere bedre både bankens og kundenes ansvar og plikter. Det er gjennomført et omfattende arbeid i banken for å ivareta lovens krav.

Resultatregnskapet

Netto renteinntekter utgjør 557,7 millioner kroner, en nedgang på 11,7 millioner kroner sammenlignet med samme periode i fjor. Per 30.06.00 er det inntektsført 6,4 millioner kroner i rente fra tidligere perioder. Tilsvarende tall i fjor var 4,1 millioner kroner. Målt mot gjennomsnittlig forvaltningskapital er nettorenten 2,36 %, mot 2,56 % for året 1999. Reduksjonene skyldes i hovedsak lavere kundemarginer og høyere pengemarkedsrente.

Sum andre inntekter utgjør 240,3 millioner kroner. Dette er en reduksjon på 8,9 millioner kroner sammenlignet med samme periode i fjor. Det er en god økning innenfor netto provisjonsinntekter som bl.a. har sammenheng med kjøpet av Danske Securities. Netto gevinst verdipapirer utgjør 9,2 millioner, en reduksjon på 63,1 millioner kroner i forhold til samme periode i fjor. Bankens

omløpsportefølje av aksjer og obligasjoner er bokført til markedsverdi. Netto bokført gevinst fordeles med 26,5 millioner kroner på aksjer, og -17,3 millioner kroner på sertifikater / obligasjoner.

Bankens driftskostnader er 542,6 millioner kroner, en økning på 41,7 millioner kroner sammenlignet med tilsvarende periode i fjor. Økningen skyldes økte lønnskostnader som skyldes økt bemanning, samt konsolidering med Danske Securities AS. Målt i prosent av gjennomsnittlig forvaltningskapital utgjør driftskostnadene 2,30 %, mot 2,26 % for hele 1999. Ved utgangen av kvartalet har konsernet 1047 årsverk. Dette er samme nivå som ved utgangen av 1999. I løpet av de siste 12 månedene er antall årsverk økt med 125 hvorav Danske Securities AS bidrar med 35. Forholdet mellom kostnader og inntekter utgjør 68 % sammenlignet med 61,3 % i 1999.

Endringen i bankens utsatte skatteposisjon er for de første to kvartalene beregnet til 39,5 millioner kroner. Jfr. for øvrig egen kommentar til bankens skattesituasjon.

Tap på utlån og garantier

Etter annet kvartal utgjør netto tap på utlån 106,7 millioner kroner, mens tilsvarende periode i 1999 ga netto tap på 79,5 millioner kroner. Brutto tap utgjør 160,1 millioner kroner og fordeles seg med 88,1 % på næringsliv og 11,9 % på personmarked. Beregnede tap utgjør 98,9 % av brutto tap per 30.06.00.

Brutto mislighold er økt til 1,212 millioner kroner, som tilsvarer en økning på 3,8 % fra årsskiftet.

I prosent av brutto utlån utgjør brutto mislighold 3,0 %. Spesifiserte tapsavsetninger på misligholdt kapital utgjør 55,9 % av brutto misligholdt kapital. Netto misligholdt kapital utgjør 535 millioner kroner.

Balansen

Bankens forvaltningskapital er på 47,7 milliarder kroner. Dette er en økning med 3,3 milliarder kroner siden årsskiftet og tilsvarer en vekst på 6,9 %. Veksten fra samme tidspunkt i fjor er 8,3 %.

Økningen skyldes i hovedsak at utlånsvolumet har vokst med 4,3 %. Innskudd fra kunder utgjør 24,1 milliarder kroner per 30.06.00, en økning på 811 millioner kroner siden årsskiftet. Bankens egenfinansiering målt som ordinære innskudd over netto utlån utgjør 61,0 %.

Bankens skattesituasjon

Bankens skattesituasjon er uavklart. Skattemyndighetene bestriker bankens fradragsrett på nedskrivning av preferansekapitalen på 2,15 milliarder kroner.

I september 1998 tok banken ut stevning mot staten v/Sør-Trøndelag fylkesskattekontor. Saken har vært stanset i 18 måneder, og banken har fått saken utsatt i ytterligere 18 måneder. Bankens regnskap er satt opp under den forutsetning at banken vinner frem i saken.


Egenkapital


Bankens kapitaldekning per 30.06.00 utgjør henholdsvis 11,12 % og 10,74 % for konsern og morbank, hvorav kjernekapitaldekningen er 7,30 % og 7,04 %. Ved årsskiftet hadde banken en kapitaldekning på 13,06 % og 11,61 % på henholdsvis konsern- og morbanknivå. Medregnet 50 % av overskuddet per 30.06.00 utgjør kjernekapitaldekning henholdsvis 7,45 % og 7,17 %.


Bokført egenkapital per aksje, inkludert 50 % av periodens resultat, tilsvarer 50,65 kroner ved utgangen av kvartalet.

Trondheim, 17. august 2000


MORBANK			RESULTATREGNSKAP	KONSERN		
31.12.99	30.06.99	30.06.00	Mill. kr	30.06.00	30.06.99	31.12.99
3 607,1	1 884,1	1 820,6	Renteinntekter og lignende inntekter	1 826,8	1 894,5	3 616,7
2 500,5	1 323,8	1 282,4	Rentekostnader og lignende kostnader	1 269,1	1 325,1	2 492,5
1 106,6	560,3	538,2	Netto rente- og kredittprovisjonsinntekter	557,7	569,4	1 124,2
57,1	33,7	15,5	Aksjeutbytte og andre inntekter av verdipapirer	11,7	23,8	46,9
258,9	126,6	137,5	Provisjonsinntekter og inntekter fra banktjenester	198,2	135,8	280,2
-64,2	-33,3	-31,0	Provisjonskostnader og kostnader ved banktjenester	-31,4	-33,3	-64,2
120,3	72,3	9,4	Netto gevinst/(tap) verdipapirer	9,2	72,3	120,3
52,5	23,3	25,6	Netto gevinst/(tap) valuta og finansielle derivater	25,6	23,3	52,5
48,6	23,8	27,3	Andre driftsinntekter	27,0	27,3	57,4
473,2	246,4	184,3	Netto andre driftsinntekter	240,3	249,2	493,1
1 579,8	806,7	722,5	Sum driftsinntekter	798,0	818,6	1 617,3
402,1	186,2	214,4	Lønn, pensjoner og sosiale kostnader	246,8	197,0	414,8
343,9	197,3	162,9	Generelle administrasjonskostnader	178,7	197,3	355,9
53,9	28,3	23,0	Av- og nedskrivninger av varige driftsmidler	29,0	29,4	56,1
163,1	77,7	87,5	Andre driftskostnader	88,1	77,2	164,1
963,0	489,5	487,8	Sum driftskostnader	542,6	500,9	990,9
616,8	317,2	234,7	Driftsresultat før tap på utlån og nedskrivninger	255,4	317,7	626,4
189,8	79,0	98,9	Tap på utlån og garantier	106,7	79,5	191,5
25,9	4,7	5,4	Nedskrivninger og gevinst/tap på langsiktige verdipapirer	5,4	4,7	26,0
452,9	242,9	141,2	Resultat av ordinær drift før skatt	154,1	242,9	460,9
111,5	68,0	39,5	Skatt på ordinært resultat	39,5	68,0	115,1
341,4	174,9	101,7	Resultat av ordinær drift etter skatt	114,6	174,9	345,8
0,0	0,0	0,0	Ekstraordinære kostnader	0,0	0,0	0,0
0,0	0,0	0,0	Skatt på ekstraordinært resultat	0,0	0,0	0,0
341,4	174,9	101,7	Resultat for perioden	114,6	174,9	345,8



Peter Straarup
Styreformann



Torbjørn R. Skjerve



Jan Henry T. Olsen



Anton Jenssen jr.


Jakob Brogaard


Mette Cecilie Greve


Steinar Sivertsen


Jo Morten Aunet


Svein Sivertsen
Adm. direktør

MORBANK			BALANSE	KONSERN		
31.12.99	30.06.99	30.06.00	Mill. kr	30.06.00	30.06.99	31.12.99
387,9	260,0	826,2	Kontanter og fordringer på sentralbanker	826,2	260,0	387,9
520,5	1 513,8	1 153,2	Utlån til og fordringer på kredittinstitusjoner	1 206,4	1 515,1	553,1
908,4	1 773,8	1 979,4	Utlån og fordringer på sentralbanker og kredittinstitusjoner m.m.	2 032,6	1 775,1	941,0
38 865,4	37 150,5	40 761,9	Brutto utlån til kunder	40 502,1	37 188,0	38 895,1
807,2	765,0	870,8	- Spesifiserte tapsavsetninger	880,1	768,4	811,4
169,0	159,0	169,0	- Uspesifiserte tapsavsetninger	171,6	161,8	171,7
37 889,2	36 226,5	39 722,1	Netto utlån til kunder	39 450,4	36 257,8	37 912,0
3,0	9,4	2,3	Overtatte eiendeler	2,3	9,4	3,0
2 676,9	2 694,3	2 956,9	Sertifikater og obligasjoner	2 964,8	2 696,9	2 684,9
669,2	442,9	715,0	Aksjer og andre verdipapirer	726,9	443,5	690,1
48,4	418,0	45,5	Eierinteresser i tilknyttede selskaper	45,5	418,0	48,4
282,0	170,1	1 082,0	Eierinteresser i konsernselskaper	0,0	0,0	0,0
682,1	721,3	641,1	Immaterielle eiendeler	790,2	721,3	833,5
452,5	444,3	469,1	Varige driftsmidler	506,2	476,7	490,8
111,2	35,8	24,6	Andre eiendeler	23,9	35,1	110,5
466,3	1 076,2	929,4	Forskuddsbetalinger og opptjente inntekter	1 126,3	1 170,2	599,9
44 189,2	44 012,6	48 567,4	Sum eiendeler	47 669,1	44 004,0	44 314,1
3 428,5	2 077,0	5 271,6	Gjeld til kredittinstitusjoner	5 271,7	2 077,0	3 428,5
23 358,9	22 971,6	25 249,3	Innskudd fra og gjeld til kunder	24 054,7	22 838,0	23 243,1
10 826,0	11 754,9	10 736,3	Sertifikater- og obligasjonsgjeld	10 736,3	11 754,9	10 826,0
329,0	836,6	632,2	Annen gjeld	784,3	839,9	430,5
698,8	679,7	916,4	Påløpte kostnader og forskuddsbetalte inntekter	928,6	690,4	718,3
223,8	229,1	223,2	Avsetninger til forpliktelser og kostnader	228,6	234,5	230,1
1 813,3	1 769,4	1 926,0	Ansvarlig lånekapital	1 926,0	1 769,4	1 813,3
40 678,3	40 318,3	44 955,0	Sum gjeld	43 930,2	40 204,1	40 689,8
1 109,0	1 109,0	1 109,0	Innskutt egenkapital	1 109,0	1 109,0	1 109,0
2 401,9	2 410,4	2 401,7	Opptjent egenkapital	2 515,3	2 516,0	2 515,3
0,0	174,9	101,7	Udisponert resultat	114,6	174,9	0,0
3 510,9	3 710,0	3 612,4	Sum egenkapital	3 738,9	3 799,9	3 624,3
44 189,2	44 012,6	48 567,4	Gjeld og egenkapital	47 669,1	44 004,0	44 314,1

Regnskapsprinsipper

Generelt

Kvartalsregnskapet er satt opp i samsvar med god regnskapsskikk, og Kredittilsynets forskrifter vedr. årsoppgjør/delårsrapporter.

Datterselskap tas inn i morbankens regnskap etter kostmetoden, mens tilknyttede selskap tas inn etter egenkapitalmetoden. Utsatt skattefordel er medtatt i balansen som immateriell eiendel. Markedsbaserte finansielle om-løpsmidler som inngår i handelsporteføljen er vurdert til markedsverdi.

Inntekter som mottas årlig i en sum periodiseres gjennom året. For fullstendig redegjørelse om regnskapsprinsippene, se årsrapport 1999.

Bankens skattesituasjon

Bankens skattesituasjon er uavklart. Skattemyndighetene tok i 1995 opp spørsmålet om bankenes fradragrett på nedskrivning av preferansekapital som var emitert under bankkrisen. For Fokus Bank utgjorde preferansekapitalen 2,15 milliarder kroner. Etter at banken hadde fått medhold i Trondheim Overligningsnemd, endte saken opp med at Sør-Trøndelag fylkesskattenemnd i april 1998 kom til negativ konklusjon sett med bankens øyne. I september 1998 tok banken ut stevning mot staten v/ Sør-Trøndelag fylkesskatteskattkontor. Banken begjærte deretter saken stanset. Dette fikk banken medhold i. Fremførbart underskudd inngår i beregningsgrunnlaget for utsatt skattefordel med 422 mill. kroner per 01.01.2000. Skattekostnad i regnskapet er i sin helhet endring i utsatt skattefordel.

ENDRING I SPESIFISERTE OG USPESIFISERTE TAPSAVSETNINGER KONSERN

	Mill. kr	30.06.00	1999
Spesifisert tapsavsetning 01.01.		811,4	724,1
- Periodens konstaterte tap, hvor det tidligere er foretatt spesifisert tapsavsetning		43,8	90,8
+ Økte spesifiserte tapsavsetninger i perioden		51,7	37,3
+ Nye spesifiserte tapsavsetninger i perioden		104,1	174,5
- Tilbakeføring av spesifiserte tapsavsetninger i perioden		43,3	33,7
Spesifisert tapsavsetning		880,1	811,4

	Mill. kr	30.06.00	1999
Uspesifisert avsetning til dekning av tap på utlån, garantier m.v. 01.01.		177,0	166,6
+/- Periodens uspesifiserte avsetning til dekning av tap på utlån, garantier m.v.		0,0	10,4
Uspesifisert tapsavsetning		177,0	177,0
Herav uspesifisert avsetning til dekning tap på utlån per 30.06.		171,6	171,6

TAP PÅ UTLÅN OG GARANTIER I KONSERN

	Mill. kr	30.06.00	1999
Periodens endring i spesifiserte tapsavsetninger		63,6	87,3
+ Periodens endring i uspesifiserte tapsavsetninger		0,0	10,4
+ Periodens konstanterte tap som det tidligere år er avsatt spesifisert tapsavsetning for		51,6	91,8
+ Periodens konstanterte tap som det tidligere år ikke er avsatt spesifisert tapsavsetning for		1,6	23,0
- Periodens inngang på tidligere perioders konstanterte tap		10,1	21,0
+ Gjeldsettergivelse døtre		0,0	0,0
Periodens tapkostnader		106,7	191,5

KAPITALDEKNING

MORBANK			KONSERN		
31.12.99	30.06.00		Mill. kr	30.06.00	31.12.99
2 614	2 658	Kjernekapital		2 670	2 629
1 412	1 412	Tilleggskapital		1 412	1 412
4 026	4 070	Brutto ansvarlig kapital		4 082	4 041
20	13	Fradrag		13	20
4 006	4 057	Netto ansvarlig kapital		4 069	4 021
34 836	37 762	Netto beregningsgrunnlag		36 583	34 753
11,50	10,74	Kapitaldekning		11,12	11,57
7,50	7,04	Kjernekapitaldekning		7,30	7,56

NØKKELTALL

KONSERN	30.06.00	1999	
Kostnads-/inntektsdekning ¹⁾	68,0	61,3	1) Ordinære driftskostnader i prosent av summen av netto renteinntekter og andre driftsinntekter
Uspes. tapsavsetning i % av utlån ²⁾	0,43	0,44	2) Uspesifisert tapsavsetning i prosent av brutto utlån etter fradrag for spesifiserte tapsavsetninger
Utlån i % av forvaltning ³⁾	83,1	86,0	3) Brutto utlån etter fradrag for spesifiserte tapsavsetninger i prosent av forvaltningskapital
Tapsprosent ⁴⁾	0,53	0,49	4) Netto tap utlån, ekskl. garantier i prosent av brutto utlån ved utgangen av perioden (p.a.)
Innskuddsdekning ⁵⁾	59,4	59,8	5) Innskudd fra kunder i prosent av brutto ordinære utlån
Egenkapitalrentabilitet ⁶⁾	6,27	9,39	6) Resultat i prosent av gjennomsnittlig egenkapital (p.a.)
Fortjeneste per aksje i kroner ⁷⁾	3,15	4,76	7) Resultat fordelt på gjennomsnittlig antall aksjer (p.a.)

NØKKELTALL FRA KVARTALSREGNSKAPENE

Mill. kr											
Resultat	2. kv. 00	1. kv. 00	4. kv. 99	3. kv. 99	2. kv. 99	1. kv. 99	4. kv. 98	3. kv. 98	2. kv. 98	1. kv. 98	4. kv. 97
Netto rente- og kredittprovisjonsinntekter	276,4	281,3	273,1	281,7	280,6	288,8	307,9	266,0	240,8	245,8	242,6
Netto andre driftsinntekter	85,9	154,4	120,2	123,7	103,2	146,0	139,7	(69,7)	106,7	135,5	217,1
Sum driftsinntekter	362,3	435,7	393,3	405,4	383,8	434,8	447,6	196,3	347,5	381,3	459,7
Sum driftskostnader	268,8	273,8	262,1	227,9	286,7	214,2	273,0	230,7	212,0	226,1	259,1
Driftsresultat før tap og nedskrivninger	93,5	161,9	131,2	177,5	97,1	220,6	174,6	(34,4)	135,5	155,2	200,6
Tap på utlån og garantier	71,7	35,0	59,1	52,9	49,4	30,1	26,7	25,4	2,8	(1,7)	1,6
Nedskrivning og gevinst/tap på langsiktige verdipapirer	0,0	5,4	21,3	0,0	0,1	4,6	0,6	(0,1)	2,6	0,0	4,8
Resultat av ordinær drift	21,8	132,3	93,4	124,6	47,8	195,1	148,5	(59,9)	135,3	156,9	203,8
Balanse	30.06.00	31.03.00	31.12.99	30.09.99	30.06.99	31.03.99	31.12.98	30.09.98	30.06.98	31.03.98	31.12.97
Brutto utlån til kunder	40 502,1	39 441,9	38 865,0	37 574,0	37 188,0	36 978,1	36 024,5	35 430,6	35 282,4	34 880,1	33 769,9
Innskudd fra kunder	24 054,7	24 058,6	23 243,1	21 751,4	22 838,0	21 148,1	22 693,8	21 203,9	22 743,7	23 776,6	23 593,2
Forvaltningskapital	47 669,1	45 724,0	44 314,0	44 045,3	44 004,0	43 117,9	42 141,3	41 833,4	41 641,3	41 117,9	39 988,7
Gjennomsnittlig forvaltningskapital per kvartal	48 158,7	45 888,2	44 623,4	44 069,1	43 837,8	42 906,9	42 582,0	42 222,9	41 747,4	40 621,1	40 316,2
Gjennomsnittlig forvaltningskapital hittil i år	47 209,2	45 888,2	43 890,2	43 612,4	43 408,7	42 906,9	41 844,5	41 554,4	41 190,8	40 621,1	38 545,0
Tapsavsetninger utlån											
Spesifiserte tapsavsetninger	880,1	817,9	807	790,5	768,4	740,9	724,1	704,6	710,2	700,8	743,6
Uspesifiserte tapsavsetninger	171,6	171,5	169	172,1	161,8	161,3	161,3	161,1	151,1	141,1	141,1
Sum tapsavsetninger	1 051,7	989,4	976,0	962,6	930,2	902,2	885,4	865,7	861,3	841,9	884,7
Tapsavsetninger i % av brutto utlån	2,6	2,5	2,5	2,6	2,5	2,4	2,5	2,4	2,4	2,4	2,6
Misligholdt kapital											
Brutto misligholdte lån	1 214	1 170	1 150	1 225	1 226	1 174	1 150	1 188	1 131	1 088	1 103
Spesifiserte tapsavsetninger	679	660	641	699	681	651	631	623	620	604	629
Netto misligholdte lån	535	510	509	526	545	523	519	565	511	484	474
Tapsavsetninger i % av brutto misligholdt	55,9	56,4	55,7	57,1	55,6	55,5	54,9	52,4	54,8	55,5	57,0
Netto misligholdt i % av brutto utlån	1,3	1,3	1,3	1,4	1,5	1,4	1,4	1,6	1,4	1,4	1,4
Tapsutsatte engasjement											
Brutto tapsutsatte engasjement	415	435	514	207	215	218	244	227	240	258	276
Spesifiserte tapsavsetninger	192	153	166	88	87	90	93	82	90	97	115
Netto tapsutsatte engasjement	223	282	348	119	128	128	151	145	150	161	161
Tapsavsetninger i % av brutto tapsutsatte engasjement	46,3	35,2	32,3	42,5	40,5	41,3	38,1	36,1	37,5	37,6	41,7
Utvikling softlån											
Softlån	99	100	107	106	100	103	113	94	95	97	100

Engasjement som har overtrekk/restanse, klassifiseres som misligholdt med mindre forholdet vurderes å være av forbigående karakter. Dersom lånet har hatt overtrekk i mer enn 90 dager, betraktes det uansett som misligholdt.

Tapsutsatte engasjement er engasjement hvor det ut fra en vurdering av kundens økonomiske situasjon er gjort en spesifisert tapsavsetning, selv om det ikke foreligger misligholdt.

Bokmål



Retur til: Fokus Bank
7466 Trondheim